

ORCID

Connecting Research
and Researchers


Οδηγός για τη δημιουργία ORCID-ID

Just ENTER

Βιβλιοθήκη Πανεπιστημίου Μακεδονίας

25/4/2025

Δημιουργήστε το δικό σας λογαριασμό ORCID

 Το ORCID ID είναι ένα μοναδικό, ανοιχτό ψηφιακό αναγνωριστικό το οποίο σας ξεχωρίζει από οποιονδήποτε άλλο ερευνητή που έχει ίδιο ή παρόμοιο όνομα με το δικό σας.

Δυνατότητα δωρεάν εγγραφής παρέχεται σε οποιονδήποτε συμμετέχει στην ερευνητική παραγωγή, ακαδημαϊκή κοινότητα, και διεκδικεί υποτροφίες ή καινοτομία στην έρευνα. Μπορείτε να χρησιμοποιείτε το ίδιο ID καθ' όλη τη διάρκεια της σταδιοδρομίας σας, ακόμα κι αν αλλάξετε το όνομά σας, τον τρόπο γραφής του σε μία ή περισσότερες γλώσσες, να αλλάξετε ακαδημαϊκό φορέα, επιστημονικό πεδίο ή χώρα.

Το αναγνωριστικό ORCID είναι υπό τον πλήρη έλεγχό σας. Η δικαιοδοσία και ο έλεγχός του σας ανήκει αποκλειστικά. Μπορείτε να διασυνδέσετε το ID σας με τις επαγγελματικές πληροφορίες, φορείς απασχόλησης, υποτροφίες, δημοσιεύσεις, ομότιμη κρίση, κ.α.

Μπορείτε επίσης να μοιραστείτε τις πληροφορίες σας καθώς η διαλειτουργικότητά του επιτρέπει την ανταλλαγή με άλλα πληροφοριακά συστήματα διασφαλίζοντας την ταυτοποίησή σας και τη αναγνώριση του έργου σας. Με αυτό τον τρόπο εξοικονομείτε χρόνο και αποφεύγετε ταλαιπωρίες καταχώρισης, μειώνοντας παράλληλα το ενδεχόμενο σφαλμάτων.

Έχοντας το ORCID ID:

- Σας ξεχωρίζει και διασφαλίζει πως η ερευνητική σας παραγωγή αναγνωρίζεται και αποδίδεται σε εσάς
- Αξιόπιστα και εύκολα σας συνδέει με τις ερευνητικές σας συνεισφορές και με τον εκάστοτε φορέα σας
- Ελαττώνει πολλαπλές καταχωρίσεις (1 φορά καταχώριση, πολλαπλές χρήσεις)
- Βελτιώνει την αναγνωρισιμότητα και ανιχνευσιμότητα τη δική σας και του ερευνητικού σας έργου
- Είναι διαλειτουργικό (είναι συμβατό με πολλά Ιδρύματα, χρηματοδότες, εκδότες)
- Είναι μόνιμο

Η ORCID (Open Researcher and Contributor ID) είναι μια προσπάθεια παγκόσμιας εμβέλειας για:

- Τη δημιουργία και συντήρηση μητρώου μοναδικών αναγνωριστικών των ερευνητών
- Τη διαφανή και απρόσκοπτη διασύνδεση των ερευνητικών δραστηριοτήτων και των αποτελεσμάτων της έρευνας

Οι βασικές υπηρεσίες παρέχονται δωρεάν σε παγκόσμια κλίμακα.

Ακολουθήστε τις οδηγίες για τη δημιουργία του δικού σας λογαριασμού

Βήμα 1. Δημιουργία προσωπικού λογαριασμού (Personal Account) για την εγγραφή στην εφαρμογή ORCID ID

Για την δημιουργία προσωπικού λογαριασμού (Personal Account) και την εγγραφή στην εφαρμογή ORCID ID μεταβείτε στην διεύθυνση <https://orcid.org/signin> και επιλέξτε **Register now** για να ξεκινήσετε την συμπλήρωση των στοιχείων σας (βλ. Εικόνα 1).

ABOUT FOR RESEARCHERS MEMBERSHIP DOCUMENTATION RESOURCES NEWS & EVENTS

Sign in

Email or 16-digit ORCID ID
example@email.com or 0000-0001-2345-6789

Password

SIGN IN

Forgot your password or ORCID ID?
Don't have an ORCID ID yet? **Register now**

or

Εικόνα 1

Βήμα 2. Καταχώριση στοιχείων ερευνητή για την εγγραφή

Καταχωρίστε το όνομά σας και την ηλεκτρονική σας διεύθυνση στα αντίστοιχα πεδία. Στο πεδίο primary email (κύρια διεύθυνση) καταχωρήσετε την ιδρυματική διεύθυνση ηλεκτρονικού ταχυδρομείου (uom.edu.gr ή uom.gr) ενώ στο προαιρετικό πεδίο Additional email, καταχωρίσετε, εφόσον το επιθυμείτε, κάποια εναλλακτική ηλεκτρονική διεύθυνση. Στο πεδίο add another email παρέχεται η επιλογή καταχώρισης πρόσθετων ηλεκτρονικών διευθύνσεων (βλ. Εικόνα 2).

Personal data


Security and notifications

Visibility and terms


Create your ORCID iD

This is step 1 of 3

Per ORCID's [terms of use](#), you may only register for an ORCID iD for yourself. Already have an ORCID iD? [Sign In](#)



Please enter your first/given name



Εικόνα 2

This is step 2 of 3

Password ?

- 8 or more characters
- 1 letter or symbol
- 1 number

Confirm password

Notification settings

ORCID sends email notifications about items related to your account, security, and privacy, including requests from ORCID member organizations for permission to update your record, and changes made to your record by those organizations.

You can also choose to receive emails from us about new features and tips for making the most of your ORCID record.

Please send me quarterly emails about new ORCID features and tips. *To receive these emails, you will also need to verify your primary email address.*

After you've registered, you can change your notification settings at any time in the account settings section of your ORCID record.

[GO BACK](#) [NEXT](#)

Εικόνα 3

Βήμα 3. Ορίστε τον προσωπικό σας κωδικό πρόσβασης (password).

Notification settings (Ρυθμίσεις ειδοποιήσεων). Το ORCID σας αποστέλλει μέσω ηλεκτρονικού ταχυδρομείου ειδοποιήσεις που σχετίζονται με το λογαριασμό, την ασφάλεια και το απόρρητο σας. Επιπρόσθετα, παρέχει σε Οργανισμούς – μέλη του ORCID, την δυνατότητα αποστολής αιτημάτων προς εσάς για να τους επιτρέψετε να ενημερώνουν το προφίλ σας με νέες πληροφορίες (όπως πχ. την αυτόματη ενημέρωση των δημοσιεύσεων σας, με βάση το doi) ή για να σας ενημερώνουν για τις τυχόν αλλαγές που έγιναν στις πληροφορίες του προφίλ σας από αυτούς. Επίσης, μπορείτε να επιλέξετε να ενημερώνεστε ανά τετράμηνο με ηλεκτρονικά μηνύματα για τις νέες λειτουργίες και χρήσιμες συμβουλές (tips) που παρέχει η υπηρεσία (βλ. Εικόνα 3).

Με την ολοκλήρωση της εγγραφής αποστέλλεται ένα mail με θέμα: «[ORCID] Welcome to ORCID - verify your email address» με το οποίο ζητείται να γίνει επιβεβαίωση της ηλεκτρονικής διεύθυνσης.

Βήμα 4. Καταχωρίστε τα επιπλέον στοιχεία σας.

Έχετε τη δυνατότητα να καταχωρίσετε οποιαδήποτε στιγμή τα στοιχεία σας εμπλουτίζοντάς τα με πρόσθετες διευθύνσεις ηλεκτρονικού ταχυδρομείου, παραλλαγές ή μεταγραφές σε άλλη γλώσσα του ονόματός σας, εκάστοτε φορείς απασχόλησής σας, αλλά κυρίως με τις επιστημονικές σας δημοσιεύσεις.

Visibility settings (Ρυθμίσεις ορατότητας)

Στο πεδίο Ρυθμίσεις ορατότητας (Visibility settings) που αφορούν την διάθεση πληροφοριών από το προφίλ σας σε τρίτους, μπορείτε να δείτε τις εξ ορισμού ρυθμίσεις (default) του συστήματος για το όνομα σας (Everyone) και την διεύθυνση του ηλεκτρονικού σας ταχυδρομείου (Only me) και να τις τροποποιήσετε.

Επίσης μπορείτε να καθορίσετε αντίστοιχα τις επιθυμητές επιλογές για τα νέα δεδομένα που θα καταχωρίσετε στο προφίλ σας. Η επιλογή (Trusted parties) αφορά την εκ μέρους σας χορήγηση άδειας σε τρίτους (άτομα ή οργανισμούς) που εσείς έχετε επιλέξει, να έχουν πρόσβαση σε πληροφορίες του προφίλ σας.

Συστήνεται ως Trusted parties να καταχωρίσετε τους εκδοτικούς οίκους στους οποίους δημοσιεύονται οι επιστημονικές σας δημοσιεύσεις, με επίπεδο ορατότητας ανοιχτό, για την αποτελεσματικότερη ταυτοποίησή σας.

Επιπρόσθετα **συστήνεται** η καταχώρηση του τμήματός σας όπως ορίζεται από την επίσημη ιστοσελίδα του Πανεπιστημίου Μακεδονίας:

SCHOOL OF ECONOMIC AND REGIONAL STUDIES

- Department of Economics
- Department of Balkan, Slavic & Oriental Studies

SCHOOL OF BUSINESS ADMINISTRATION

- Department of Business Administration
- Department of Accounting & Finance

SCHOOL OF INFORMATION SCIENCES

- Department of Applied Informatics

SCHOOL OF SOCIAL SCIENCES, HUMANITIES AND ARTS

- Department of International and European Studies
- Department of Educational & Social Policy
- Department of Music Science & Art

Επιπλέον πληροφορίες:

- <https://info.orcid.org/researcher-faq/> Επίσημη Ιστοσελίδα του ORCID
- <https://support.orcid.org/> Επίσημη Ιστοσελίδα του ORCID
- <https://orcid.heal-link.gr> Επίσημη Ιστοσελίδα του HealLink
- <https://vimeo.com/orcidvideos> Βίντεο με οδηγίες
- <https://www.youtube.com/watch?v=WIZR0KMzoz8>